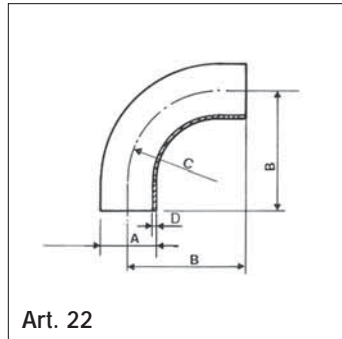
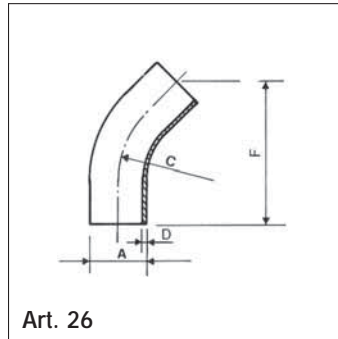


**CURVE 90° / 45° / 180°**  
**BENDS 90° / 45°/180°**  
**COUDES 90° / 45° / 180°**  
**BOGEN 90° / 45° / 180°**



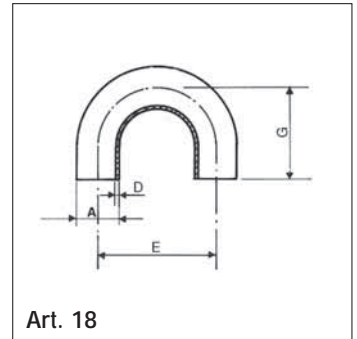
Art. 22

**Curva 90° a mandrinare**  
*Expanding 90° bend*  
 Coude 90° à dudgeonner  
 Walzbogen 90°



Art. 26

**Curva 45° a mandrinare**  
*Expanding 45° bend*  
 Coude 45° à dudgeonner  
 Walzbogen 45°

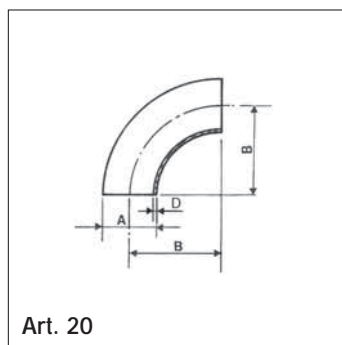


Art. 18

**Curva 180° a mandrinare**  
*Expanding 180° bend*  
 Coude 180° à dudgeonner  
 Walzbogen 180°

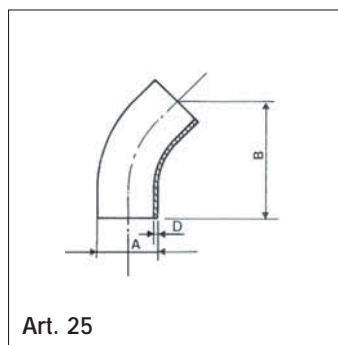
DN	25	32	40	50	60	65	80	100
A	28	34	40	52	60	70	85	101,6
B	70	80	85	97	110	110	118	150
C	50	55	60	70	75	80	90	110
D	1,5	1,5	1,5	1,5	2,0	2,0	2,0	2,0
E	100	112	126	144	150	170	186	220
F	70	84	84	96		100	117	151

INCH	1"	1½"	2"	2½"	3"	4"
A	25,4	38,1	50,8	63,5	76,2	101,6
B	65	85	110	115	130	150
C	38,9	57,2	76,2	84	96	110
D	1,5	1,5	1,5	1,5	2,0	2,0
E	81	104	100	115	130	150
F	74	85	111	136	154	155



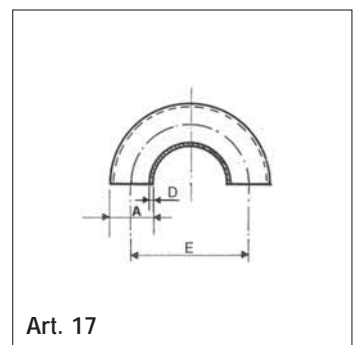
Art. 20

**Curva 90° a saldare**  
*Welding 90° bend*  
 Coude 90° à souder  
 Schweissbogen 90°



Art. 25

**Curva 45° a saldare**  
*Welding 45° bend*  
 Coude 45° à souder  
 Schweissbogen 45°



Art. 17

**Curva 180° a saldare**  
*Welding 180° bend*  
 Coude 180° à souder  
 Schweissbogen 180°

DN	25	32	40	50	65	80	100	100
A	28	34	40	52	70	85	101,6	104
B	50	55	60	70	80	90	110	100
D	1,5	1,5	1,5	1,5	2,0	2,0	2,0	2,0
E	100	112	126	144	170	186	220	220

INCH	1"	1½"	2"	2½"	3"	4"
A	25,4	38,1	50,8	63,5	76,2	101,6
B	38,1	57,2	76,2	95,2	114,3	110
D	1,5	1,5	1,5	1,5	2,0	2,0
E	81	104	100	115	130	150